

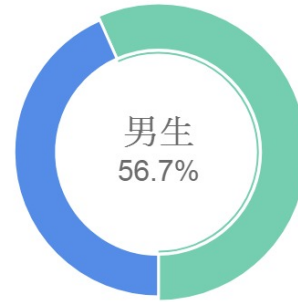
1 年級

答案選項	填答次數	百分比
國小五年級	37	100%
國小六年級	0	0%
國中一年級	0	0%
國中二年級	0	0%
國中三年級	0	0%
高中一年級	0	0%
高中二年級	0	0%
高中三年級	0	0%



2 性別

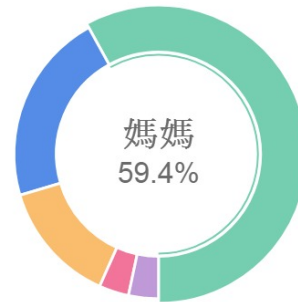
答案選項	填答次數	百分比
男生	21	56.7%
女生	16	43.2%



3 在家中主要照顧你生活起居的人是誰？

答案選項	填答次數	百分比
媽媽	22	59.4%
爸爸	8	21.6%
祖父母	5	13.5%
兄弟姊妹	1	2.7%
其他	1	2.7%

完整「其他」資料請至「明細匯出」觀看

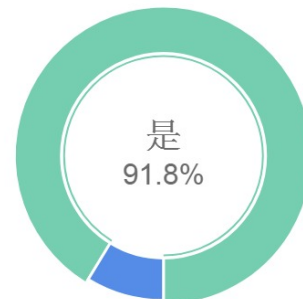


4 與你同住的家長、長輩或主要照顧你的人，他們是否有以下習慣？

5 他們有上網的習慣？

答案選項	填答次數	百分比
是	34	91.8%
否	3	8.1%

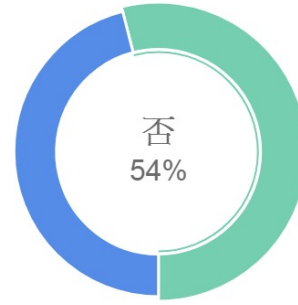
平均數在是 - 否之間 1.11



4 他們有玩網路連線遊戲的習慣？

答案選項	填答次數	百分比
否	20	54%
是	17	45.9%

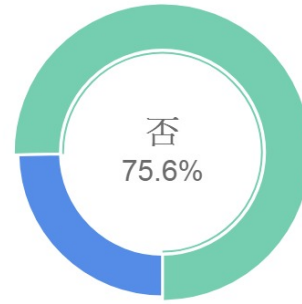
平均數在是 ~ 否之間 1.5



5 他們有玩網路連線遊戲而且會在遊戲中花錢？

答案選項	填答次數	百分比
否	28	75.6%
是	9	24.3%

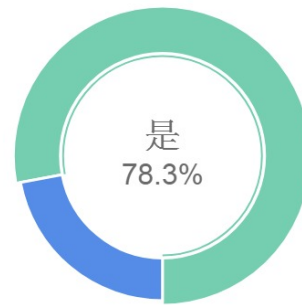
平均數在是 ~ 否之間 1.8



6 他們周末或假期會帶你從事上網以外的活動？(如：玩桌遊、騎腳踏車)

答案選項	填答次數	百分比
是	29	78.3%
否	8	21.6%

平均數在是 ~ 否之間 1.2



5 你最常從事的休閒活動是什麼？

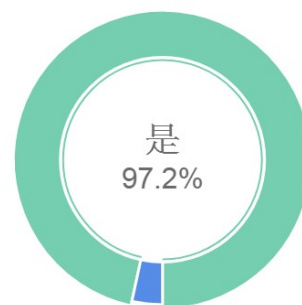
(複選 - 最多2項)

答案選項	填答次數	百分比
戶外活動類 (如：運動、踏青)	24	64.8%
電腦網路類 (如：上網、遊戲)	19	51.3%
藝文閱讀類 (如：非網路上的畫畫、看書)	9	24.3%
視聽類 (如：非網路的電視、電影、音樂)	9	24.3%
實際互動類 (如：玩桌遊、與朋友出來聊天、看電影等面對面聯繫感情)	8	21.6%



6 你是否會上網？

答案選項	填答次數	百分比
是	36	97.2%
否	1	2.7%



7 你第一次接觸網路是幾歲?

計算單位	結果
眾數	8
平均數	7.11
中位數	6
最小值	4
最大值	12
標準差	1.91
填答總和	256

8 第一次玩網路連線遊戲是幾歲?

計算單位	結果
眾數	10,8
平均數	8.08
中位數	6
最小值	5
最大值	12
標準差	1.8
填答總和	291

9 你上網常瀏覽或使用的網站類型或功能?

(複選 - 最多3項)

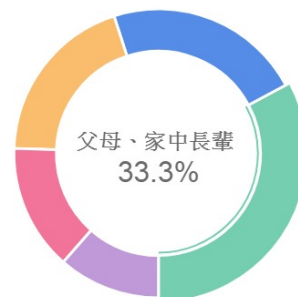
答案選項	填答次數	百分比
影實類 (如: Youtube、愛奇藝、抖音)	30	83.3%
網路連線遊戲 (如: 英雄聯盟、天堂M)	20	55.5%
社交類 (如: 臉書、Instagram、Meleor)	19	52.7%
搜尋引擎 / 入口網站 (如: Google、YAHOO!)	10	27.7%
即時通訊類 (如: LINE、WeChat微信)	3	8.3%
購物類 (如: Yahoo購物中心、露天拍賣)	2	5.5%
電子書 (如: Pubu電子書城、樂天Kobo網站)	2	5.5%
新聞網站 (如: ETtoday新聞臺、聯合新聞網)	2	5.5%
直播類 (如: Twitch、17直播)	1	2.7%
內容農場 (如: 卡提諾、JUJSY)	1	2.7%
論壇 (如: 巴哈姆特、伊莉論壇)	1	2.7%
交友類 (如: 愛講公寓、愛派族、Beetalk)	0	0%

10 誰是第一個教你上網的人?

(單選)

答案選項	填答次數	百分比
父母、家中長輩	12	33.3%
同學、朋友	8	22.2%
自己摸索, 為了要...	7	19.4%
學校老師	5	13.8%
兄弟姊妹	4	11.1%

完整「其他」資料請至「明細匯出」觀看



11 什麼原因吸引你花很多時間在網路上？

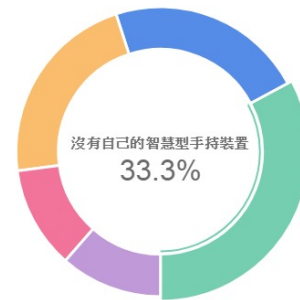
(複選 - 最多3項)

答案選項	填答次數	百分比
可以與朋友聯繫、聊天或討論事情	18	50%
網路上有很多有趣、好笑的内容	17	47.2%
可以抒發心情	17	47.2%
為了打發時間	14	38.8%
網路上有很多資訊，可以增加知識	12	33.3%
為了寫作業或報告	7	19.4%
可以認識新朋友	4	11.1%
買東西很方便	3	8.3%
比在現實更能表現出真正的自己	3	8.3%
其他	0	0%

完整「其他」資料請至「明細匯出」觀看

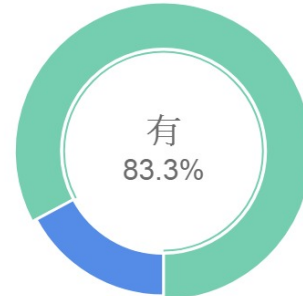
12 你在什麼時候開始有自己的智慧型手持裝置？

答案選項	填答次數	百分比
沒有自己的智慧型手持裝置	12	33.3%
國小以前	8	22.2%
國小3-4年級	8	22.2%
國小1-2年級	4	11.1%
國小5-6年級	4	11.1%
國中	0	0%
高中	0	0%



13 你現在有沒有自己的智慧型手持裝置？

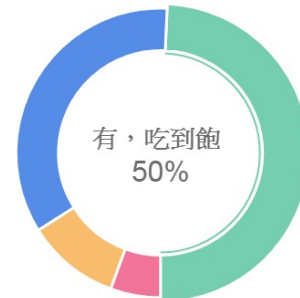
答案選項	填答次數	百分比
有	20	83.3%
沒有	4	16.6%



14 你有沒有屬於自己的行動網路？

(單選)

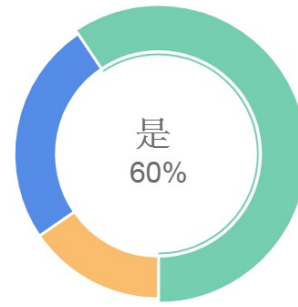
答案選項	填答次數	百分比
有，吃到飽	10	50%
無，只能用WiFi	7	35%
有，有流量限制	2	10%
無，都無法上網	1	5%



15 你的手機、平板或是電腦是否有安裝過濾、防護軟體呢？

(如：時間限制軟體、色情守門員，不包含防毒軟體)

答案選項	填答次數	百分比
是	12	60%
不知道	5	25%
否	3	15%



16 承上題，你的過濾、防護軟體功能有哪些？

(複選 - 最多3項)

答案選項	填答次數	百分比
休息提醒	7	58.3%
有安裝，但不知道有什麼功能	6	50%
不能搜尋限制網站	6	50%
上網時間限制	3	25%
其他	1	8.3%

完整「其他」資料請至「明細匯出」觀看

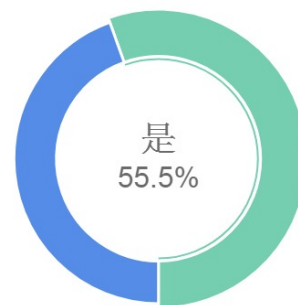
17 你平常上學日習慣上網的時段為何？

(複選 - 最多3項)

答案選項	填答次數	百分比
放學後	22	61.1%
睡覺前	16	44.4%
沒有上網	6	16.6%
深夜凌晨	3	8.3%
上學前	2	5.5%
上學時段	1	2.7%
通勤時間	0	0%

18 你在睡覺前的一個小時是否有滑手機或平板的習慣？

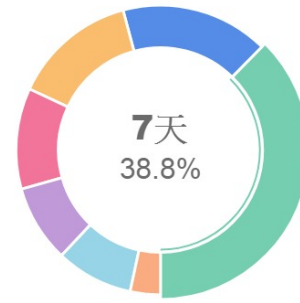
答案選項	填答次數	百分比
是	20	55.5%
否	16	44.4%



19 「平常上課日」你一星期平均有幾天會「上網」？

請根據你花的時間，勾選下列選項

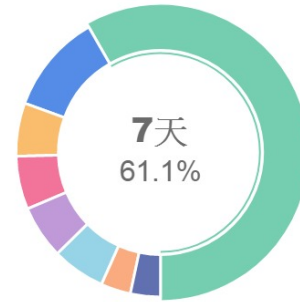
答案選項	填答次數	百分比
7天	14	38.8%
2天	6	16.6%
沒有	5	13.8%
3天	4	11.1%
4天	3	8.3%
5天	3	8.3%
1天	1	2.7%
6天	0	0%



20 「寒暑假」你一星期平均有幾天會「上網」？

請根據你花的時間，勾選下列選項

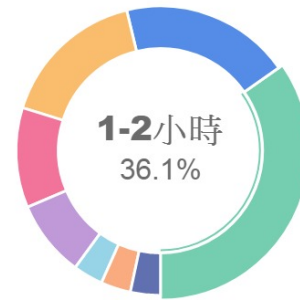
答案選項	填答次數	百分比
7天	22	61.1%
3天	4	11.1%
沒有	2	5.5%
2天	2	5.5%
4天	2	5.5%
5天	2	5.5%
1天	1	2.7%
6天	1	2.7%



21 「週一到週五」放學後，你每天平均「上網」多久？

請根據你花的時間，勾選下列選項

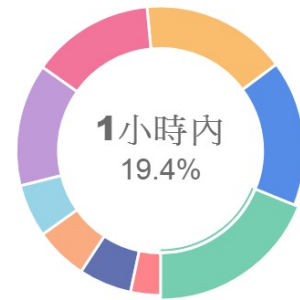
答案選項	填答次數	百分比
1-2小時	13	36.1%
沒有	7	19.4%
1小時內	6	16.6%
2-3小時	4	11.1%
3-4小時	3	8.3%
4-5小時	1	2.7%
6-7小時	1	2.7%
8小時以上	1	2.7%
5-6小時	0	0%



22 假日 (例假日 / 寒暑假) 你每天平均「上網」多久？

請根據你花的時間，勾選下列選項

答案選項	填答次數	百分比
1小時內	7	19.4%
1-2小時	6	16.6%
3-4小時	6	16.6%
2-3小時	5	13.8%
8小時以上	5	13.8%
沒有	2	5.5%
5-6小時	2	5.5%
6-7小時	2	5.5%
4-5小時	1	2.7%



23 你經常使用的即時通訊軟體是哪些？

(複選 - 最多3項)

答案選項	填答次數	百分比
FB Messenger	26	72.2%
LINE	19	52.7%
WeChat微信	8	22.2%
Garena競神通	7	19.4%
Google Hangouts	6	16.6%
QQ	2	5.5%
不使用	2	5.5%
其他	1	2.7%
Discord	0	0%

完整「其他」資料請至「明細匯出」觀看

24 原因

開放性填寫，為節約印料與考量您的荷包，請使用匯出功能，SurveyCake Team與您一起守護地球。

我不用網路平台的東西 (1) 家長不給我使用 (1)

文字響應僅顯示至多 100組 資料統計，完整資料請至「明細匯出」觀看。

家長不給我使用
我不用網路平台的東西

25 你經常使用的新聞平台是哪些？

(複選 - 最多3項)

答案選項	填答次數	百分比
三立電子報	12	33.3%
蘋果電子新聞	10	27.7%
YAHOO新聞	10	27.7%
LINE today	7	19.4%
不使用，因為...	6	16.6%
EToday新聞卷	3	8.3%
卡提諾	3	8.3%
聯合新聞網	3	8.3%
其他	1	2.7%

完整「其他」資料請至「明細匯出」觀看

26 原因

開放性填寫，為節約印料與考慮您的荷包，請使用匯出功能，SurveyCake Team與您一起保護地球。

無聊 (1) 我不看新聞 (1) 家長不給我使用 (1) 不好看 (1)

文字響應顯示至多 100組 資料統計，完整資料請至“明細匯出”觀看。

家長不給我使用
無聊不好看
我不看新聞

27 你經常使用哪些社群平台？

(複選 - 最多3項)

答案選項	填寫次數	百分比
Facebook	25	69.4%
抖音	24	66.6%
Instagram	10	27.7%
微博	3	8.3%
不使用，因為...	3	8.3%
美拍	2	5.5%
推特	1	2.7%
Snapchat	0	0%
其他	0	0%

完整「其他」資料請至“明細匯出”觀看

28 原因

開放性填寫，為節約印料與考慮您的荷包，請使用匯出功能，SurveyCake Team與您一起保護地球。

我不用社群平台 (1) 家長不給我使用 (1)

文字響應顯示至多 100組 資料統計，完整資料請至“明細匯出”觀看。

我不用社群平台
家長不給我使用

29 你經常使用哪些平台來觀看直播？

(複選 - 最多3項)

答案選項	填答次數	百分比
■ Youtube	30	83.3%
■ Facebook	16	44.4%
■ Instagram	5	13.8%
■ 不使用，因為...	3	8.3%
■ 手機直播APP (如：17直播、浪Live)	2	5.5%
■ RC直播	1	2.7%
■ Twitch	0	0%
■ Livehouse.in	0	0%
■ 中國直播平台 (如：YY直播、鬥魚直播)	0	0%
■ 其他	0	0%

完整「其他」資料請至「明細匯出」觀看

30 原因

開放性填答，為節約印刷與考量您的荷包，請使用匯出功能，SurveyCake Team與您一起愛護地球。

應為沒看 (1) 家長不給我使用 (1) 不知道這種東西 (1)

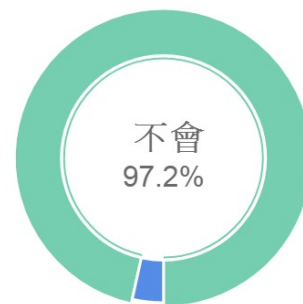
文字響應顯示至多 100組 資料統計，完整資料請至「明細匯出」觀看。

不知道這種東西
應為沒看
家長不給我使用

31 儲值買禮物送直播主

有關直播平台你會做哪些事

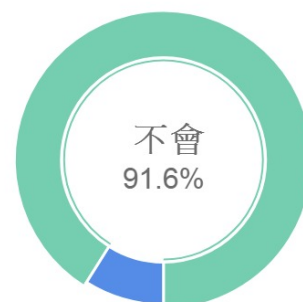
答案選項	填答次數	百分比
■ 不會	35	97.2%
■ 會	1	2.7%



32 自己開直播

有關直播平台你會做哪些事

答案選項	填答次數	百分比
■ 不會	33	91.6%
■ 會	3	8.3%



33 你當直播主時，主要開播的內容為何？

(複選 - 最多 3 項)

答案選項	填答次數	百分比
<input checked="" type="checkbox"/> 遊戲實況	3	100%
<input checked="" type="checkbox"/> 聊天談心	1	33.3%
<input checked="" type="checkbox"/> 下廚做料理	1	33.3%
<input type="checkbox"/> 唱歌跳舞	0	0%
<input type="checkbox"/> 星座分析	0	0%
<input type="checkbox"/> 其他	0	0%

完整「其他」資料請至「明細匯出」觀看

34 你當直播主時，曾經遇過或做過下列哪些事情？

(複選 - 最多 3 項)

答案選項	填答次數	百分比
<input checked="" type="checkbox"/> 都沒有遇過或沒有做過	2	66.6%
<input checked="" type="checkbox"/> 舉辦粉絲見面會	1	33.3%
<input type="checkbox"/> 粉絲贈送禮物	0	0%
<input type="checkbox"/> 粉絲要求單獨見面，但沒答應	0	0%
<input type="checkbox"/> 粉絲要求裸露、性感姿勢	0	0%
<input type="checkbox"/> 粉絲要求提供家中地址、學校班級或手機號碼等個人資料	0	0%
<input type="checkbox"/> 自己主動公開家中地址、學校班級或手機號碼等個人資料	0	0%
<input type="checkbox"/> 與送禮粉絲單獨見面	0	0%
<input type="checkbox"/> 主動裸露、性感姿勢吸引粉絲送禮物	0	0%

35 你曾經在網路上看過哪些內容？

(可複選)

答案選項	填答次數	百分比
<input checked="" type="checkbox"/> 不雅言語	19	52.7%
<input checked="" type="checkbox"/> 暴力	17	47.2%
<input checked="" type="checkbox"/> 恐怖	17	47.2%
<input checked="" type="checkbox"/> 霸凌	13	36.1%
<input checked="" type="checkbox"/> 菸酒	13	36.1%
<input checked="" type="checkbox"/> 血腥	12	33.3%
<input checked="" type="checkbox"/> 歧視、仇恨	10	27.7%
<input checked="" type="checkbox"/> 毒品	7	19.4%
<input checked="" type="checkbox"/> 色情	4	11.1%
<input type="checkbox"/> 賭博	4	11.1%
<input type="checkbox"/> 其他	2	5.5%

完整「其他」資料請至「明細匯出」觀看

36 承上題，你通常在哪些地方看到以上內容？

(可複選)

答案選項	填答次數	百分比
<input checked="" type="checkbox"/> 新聞平台	18	50%
<input checked="" type="checkbox"/> 社群平台	8	22.2%
<input checked="" type="checkbox"/> 直播平台	7	19.4%
<input checked="" type="checkbox"/> 論壇	4	11.1%
<input checked="" type="checkbox"/> 即時通訊軟體	4	11.1%
<input checked="" type="checkbox"/> 其他	4	11.1%
<input checked="" type="checkbox"/> 購物平台	2	5.5%

完整「其他」資料請至「明細匯出」觀看

37 你在網絡上不想看到，或是討厭看到哪些內容？

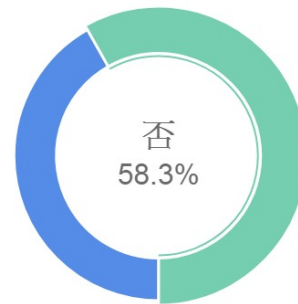
(複選 - 最多3項)

答案選項	填答次數	百分比
色情	21	58.3%
血腥	15	41.6%
毒品	14	38.8%
賭博	9	25%
暴力	8	22.2%
菸酒	7	19.4%
霸凌	6	16.6%
不雅言語	5	13.8%
恐怖	4	11.1%
歧視、仇恨	3	8.3%
其他	3	8.3%

完整「其他」資料請至「明細匯出」觀看

38 你是否曾經透過網路認識陌生人，進而成為朋友(網友)？

答案選項	填答次數	百分比
否	21	58.3%
是	15	41.6%



39 你主要會透過哪些方式認識網友？

(複選 - 最多3項)

答案選項	填答次數	百分比
社群網站 (如：臉書、Instagram、抖音)	11	73.3%
網路連線遊戲 (如：英雄聯盟、天堂M)	9	60%
即時通訊軟體 (如：WeChat微信)	3	20%
論壇 (如：巴哈姆特、伊莉論壇)	1	6.6%
直播平台 (如：17直播、浪Live)	1	6.6%
其他	1	6.6%
交友軟體/平台 (如：愛情公寓、愛派族)	0	0%

完整「其他」資料請至「明細匯出」觀看

40 你曾在網絡上遭遇以下哪些狀況？

(複選 - 最多3項)

答案選項	填答次數	百分比
以上都沒有	30	83.3%
帳號被盜用	3	8.3%
被網路騷擾	2	5.5%
被陌生人騷擾或加好友	2	5.5%
被詐騙金錢	1	2.7%
私密照片或影片被散布	1	2.7%
被要求拍私密照	1	2.7%
個人資料被人PO上網	0	0%
謊傳不實謠言	0	0%

41 你曾在網絡上做過下列哪些事情？

(複選 - 最多3項)

答案選項	填答次數	百分比
<input checked="" type="checkbox"/> 以上都沒有	31	86.1%
<input checked="" type="checkbox"/> 把陌生人加到好友名單	5	13.8%
<input checked="" type="checkbox"/> 與朋友結伴一起參加網路聚會	2	5.5%
<input checked="" type="checkbox"/> 談網路戀愛	1	2.7%
<input checked="" type="checkbox"/> 辱罵或嘲笑他人	1	2.7%
<input type="checkbox"/> 未經同意公開別人的個人資料	0	0%
<input type="checkbox"/> 未經同意公開別人的私密照片或影片	0	0%
<input type="checkbox"/> 單獨與成年網友碰面	0	0%
<input type="checkbox"/> 散播不實謠言	0	0%
<input type="checkbox"/> 傳自己的私密照給別人	0	0%
<input type="checkbox"/> 要求別人拍私密照給你	0	0%
<input type="checkbox"/> 上傳自己的私密照到開放的網路平台	0	0%

填答人數：36 / 37人

42 你覺得上網帶給你的正面影響有哪些？

(可複選)

答案選項	填答次數	百分比
<input checked="" type="checkbox"/> 抒發壓力	17	47.2%
<input checked="" type="checkbox"/> 快速聯絡朋友	17	47.2%
<input checked="" type="checkbox"/> 增加知識	16	44.4%
<input checked="" type="checkbox"/> 容易獲得資訊	14	38.8%
<input checked="" type="checkbox"/> 交友圈擴大	9	25%
<input checked="" type="checkbox"/> 沒有影響	7	19.4%
<input checked="" type="checkbox"/> 購物方便	6	16.6%
<input checked="" type="checkbox"/> 親子關係變好	4	11.1%
<input checked="" type="checkbox"/> 覺得自己在網路比較強	3	8.3%

填答人數：36 / 37人

43 過去的一年內，上網已經造成的負面影響有哪些？

(可複選)

答案選項	填答次數	百分比
<input checked="" type="checkbox"/> 沒有影響	18	50%
<input checked="" type="checkbox"/> 視力變差	15	41.6%
<input checked="" type="checkbox"/> 睡眠時間變少	7	19.4%
<input checked="" type="checkbox"/> 功課退步	6	16.6%
<input checked="" type="checkbox"/> 健康問題 (如：肩頸酸痛)	5	13.8%
<input checked="" type="checkbox"/> 無法克制上網慾望	5	13.8%
<input checked="" type="checkbox"/> 覺得憂慮、焦慮或沒自信	3	8.3%
<input checked="" type="checkbox"/> 親子關係緊張	1	2.7%
<input type="checkbox"/> 人際關係變差	0	0%

44 有關網路霸凌，霸凌你的人是

(複選 - 最多3項)

答案選項	填答次數	百分比
■ 我沒有被網路霸凌過	30	83.3%
■ 網路上不認識的人	4	11.1%
■ 學校同學或學校認識的人	3	8.3%
■ 現實中親朋好友	1	2.7%
■ 網路上認識的人	1	2.7%
■ 現實中除了親戚或朋友以外的人	0	0%

45 有關網路霸凌，他們是透過甚麼管道霸凌你？

(複選 - 最多3項)

答案選項	填答次數	百分比
■ 影音平台 (如: Youtube、抖音)	4	66.6%
■ 即時通訊軟體 (如: LINE、Messenger)	2	33.3%
■ 社群平台-個人頁面 (如: Facebook、Instagram)	1	16.6%
■ 社群平台-社團頁面 (如: 遊戲社團、私密社團)	1	16.6%
■ 社群平台-粉絲頁面 (如: 臺北XX、爆料公社)	0	0%
■ 網路論壇 (如: 巴哈姆特、卡提諾)	0	0%
■ 其他	0	0%

完整「其他」資料請至「明細匯出」觀看

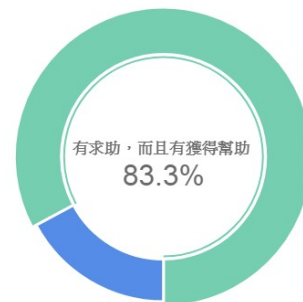
46 有關網路霸凌，你曾遇過哪些狀況？

(複選 - 最多3項)

答案選項	填答次數	百分比
■ 被人用言語辱罵、嘲笑	5	83.3%
■ 曾被公開個人資料	1	16.6%
■ 曾被要求去死一死	1	16.6%
■ 散布虛假的訊息抹黑	1	16.6%
■ 曾被威脅生命身體安全	0	0%
■ 曾被公開或流傳私密照片或影片	0	0%

47 你遇到網路霸凌時，是否有向他人求助？

答案選項	填答次數	百分比
■ 有求助，而且有獲得幫助	5	83.3%
■ 不敢告訴任何人	1	16.6%
■ 有求助，但沒有獲得幫助	0	0%



48 有關私密照外流，是哪些人將你的照片散布出去？

(複選 - 最多3項)

答案選項	填答次數	百分比
<input checked="" type="checkbox"/> 我沒有被散布私密照過	34	94.4%
<input checked="" type="checkbox"/> 沒見過面的網友	2	5.5%
<input checked="" type="checkbox"/> 現實中親朋好友	1	2.7%
<input type="checkbox"/> 男(女)朋友 / 前男(女)友	0	0%
<input type="checkbox"/> 我羨慕的人	0	0%
<input type="checkbox"/> 羨慕我的人	0	0%
<input type="checkbox"/> 學校同學或學校認識的人	0	0%
<input type="checkbox"/> 不知道是誰散布的	0	0%
<input type="checkbox"/> 現實中除了親戚或朋友以外的人	0	0%
<input type="checkbox"/> 見過面的網友	0	0%
<input type="checkbox"/> 網路上不認識的人	0	0%

填答人數：2 / 37人

49 有關你的私密照外流，他們是怎麼取得你的私密照？

(複選 - 最多3項)

答案選項	填答次數	百分比
<input checked="" type="checkbox"/> 在不知情的狀況之下被偷拍	2	100%
<input type="checkbox"/> 因為愛他，所以主動給他	0	0%
<input type="checkbox"/> 因為想吸引他，所以主動給他	0	0%
<input type="checkbox"/> 因為被威脅，所以給他	0	0%
<input type="checkbox"/> 因為可以證明友情，所以給他	0	0%
<input type="checkbox"/> 覺得對方是可以相信的人，所以給他	0	0%
<input type="checkbox"/> 覺得沒關係，所以讓他拍	0	0%
<input type="checkbox"/> 覺得沒關係，所以跟大家一起拍	0	0%
<input type="checkbox"/> 在被威脅、強迫下被拍	0	0%
<input type="checkbox"/> 自己放在網路上被盜了	0	0%
<input type="checkbox"/> 手機維修或借人的時候被盜了	0	0%

填答人數：2 / 37人

50 有關你的私密照外流，他們是用哪些方式散布你的私密照？

(複選 - 最多3項)

答案選項	填答次數	百分比
<input checked="" type="checkbox"/> 社群平台-個人頁面 (如：Facebook、Instagram)	2	100%
<input type="checkbox"/> 社群平台-粉絲頁面 (如：臺北XX、爆料公社)	0	0%
<input type="checkbox"/> 社群平台-社團頁面 (如：班級社團、私密社團)	0	0%
<input type="checkbox"/> 即時通訊軟體 (如：LINE、Messenger)	0	0%
<input type="checkbox"/> 網路論壇 (如：巴哈姆特、Meteor)	0	0%
<input type="checkbox"/> 影音平台 (如：Youtube、抖音)	0	0%
<input type="checkbox"/> 色情平台	0	0%
<input type="checkbox"/> Email	0	0%
<input type="checkbox"/> 雲端空間 (如：Google drive)	0	0%
<input type="checkbox"/> 其他	0	0%

完整「其他」資料請至「明細匯出」觀看

51 有關你的私密照外流，他們散布私密照的動機為何？

(複選 - 最多3項)

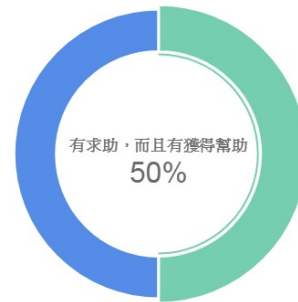
答案選項	填答次數	百分比
<input checked="" type="checkbox"/> 為了霸凌、欺負我	1	50%
<input checked="" type="checkbox"/> 我不知道為什麼	1	50%
<input type="checkbox"/> 為了報復我	0	0%
<input type="checkbox"/> 為了達到某種目的威脅我	0	0%
<input type="checkbox"/> 單純好玩	0	0%
<input type="checkbox"/> 其他	0	0%

完整「其他」資料請至「明細匯出」觀看

52 你的私密照被外流時，是否有向他人求助？

(單選)

答案選項	填答次數	百分比
<input checked="" type="checkbox"/> 有求助，而且有獲得幫助	1	50%
<input checked="" type="checkbox"/> 有求助，但沒有獲得幫助	1	50%
<input type="checkbox"/> 沒有告訴任何人	0	0%



53 有關你的私密照外流，你不敢告訴任何人的原因是？

(單選)

答案選項	填答次數	百分比
<input type="checkbox"/> 怕被罵	0	0%
<input type="checkbox"/> 怕被嘲笑	0	0%
<input type="checkbox"/> 對方威脅我的人身安全	0	0%
<input type="checkbox"/> 說了也沒有用	0	0%
<input type="checkbox"/> 不知道誰能幫忙	0	0%
<input type="checkbox"/> 其他	0	0%

完整「其他」資料請至「明細匯出」觀看

54 你遇到網路霸凌或私密照外流的時候，有什麼感受？

(複選 - 最多3項)

答案選項	填答次數	百分比
<input checked="" type="checkbox"/> 很痛苦不知道該怎麼辦	2	100%
<input checked="" type="checkbox"/> 會想報復傷害自己的人	1	50%
<input type="checkbox"/> 會產生自殺的念頭	0	0%
<input type="checkbox"/> 不受任何影響	0	0%

55 如果你遇到網路霸凌或私密照外流了，你會想跟哪些人求救？

(複選 - 最多3項)

答案選項	填答次數	百分比
■ 父母、家中長輩	27	75%
■ 老師、教官	18	50%
■ 找警察	18	50%
■ 同學、朋友	8	22.2%
■ 兄弟姊妹	6	16.6%
■ 不想求救	3	8.3%
■ iWIN網路內資防護機構	2	5.5%
■ 網路上找不認識的人訴苦	1	2.7%
■ 其他兒少團體	0	0%

56 承上題，如果需要求救，你會透過哪種方式向他人求助？

(複選 - 最多3項)

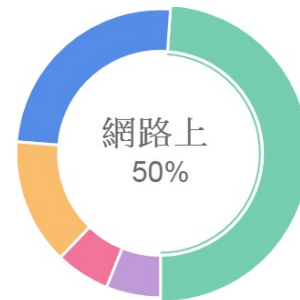
答案選項	填答次數	百分比
■ 當面說	25	69.4%
■ 打電話	15	41.6%
■ 在線上用文字即時對話	10	27.7%
■ 用視訊	6	16.6%
■ 在網路上填表單	4	11.1%

57 以下哪個地方對你來說，是你覺得最不放心、最不安全且最不讓你信賴的

(單選)

答案選項	填答次數	百分比
■ 網路上	18	50%
■ 線上遊戲內	9	25%
■ 學校	5	13.8%
■ 家裡	2	5.5%
■ 其他	2	5.5%

完整「其他」資料請至「明細匯出」觀看

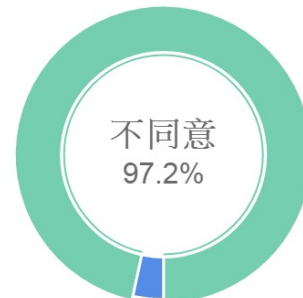


58 針對網路及連線遊戲，請回答下列問題：

遊戲中有很多行為都能做（如：打架、喝酒、飆車），生活中也可以試試看

答案選項	填答次數	百分比
■ 不同意	36	97.2%
■ 同意	1	2.7%

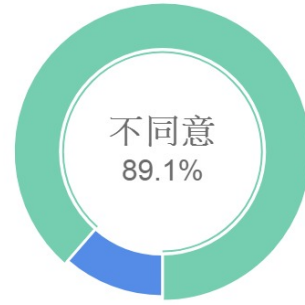
平均數是不同意 2.7



■ 網路上認識的朋友，其實跟現實認識的朋友一樣值得信任

答案選項	填答次數	百分比
不同意	33	89.1%
同意	4	10.8%

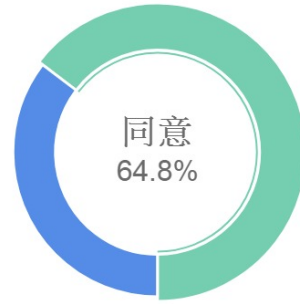
平均數在 同意 - 不同意之間 1.9



■ 我會比較並評估蒐集到的網路資訊是可信賴的

答案選項	填答次數	百分比
同意	24	64.8%
不同意	13	35.1%

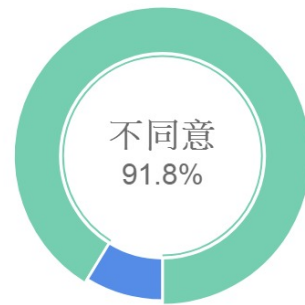
平均數在 同意 - 不同意之間 1.4



■ 收到轉發10個人即獲得免費貼圖的訊息，容易又划算，我要快點轉發出去

答案選項	填答次數	百分比
不同意	34	91.8%
同意	3	8.1%

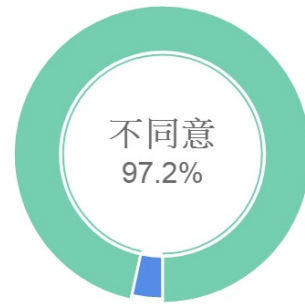
平均數在 同意 - 不同意之間 1.9



■ 上網時跳出通知說我成為點進網站的第一百個人可以獲得手機，當然要回填資料

答案選項	填答次數	百分比
不同意	36	97.2%
同意	1	2.7%

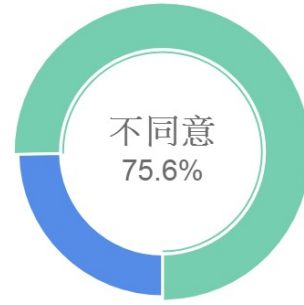
平均數是 不同意 2



我沒辦法設定讓不認識的人看到我在Facebook或Instagram上的PO文

答案選項	填答次數	百分比
不同意	28	75.6%
同意	9	24.3%

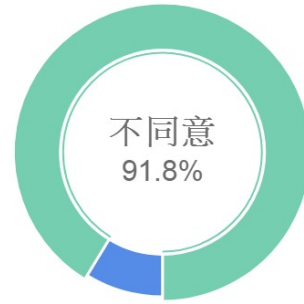
平均數在同意 ~ 不同意之間 1.8



即時通訊軟體有陌生人私訊我，甚至把我加到不知名的群組，但也不能透過設定阻隔陌生人的騷擾

答案選項	填答次數	百分比
不同意	34	91.8%
同意	3	8.1%

平均數在同意 ~ 不同意之間 1.9

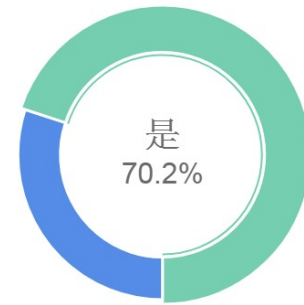


請回答下列問題

知道傳送、公開或擁有他人的私密或不雅照片，已經違法（刑法與性別剝削條例）？

答案選項	填答次數	百分比
是	26	70.2%
否	11	29.7%

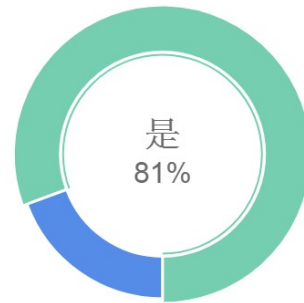
平均數在是 ~ 否之間 1.3



知道轉傳未經證實的訊息，可能會有觸犯法令？

答案選項	填答次數	百分比
是	30	81%
否	7	18.9%

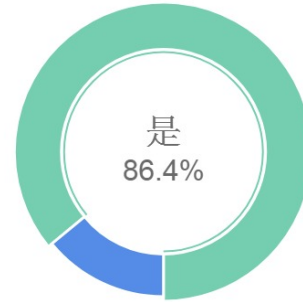
平均數在是 ~ 否之間 1.2



知道就算是匿名在網路上做的行為，也一樣會被查到？

答案選項	填答次數	百分比
是	32	86.4%
否	5	13.5%

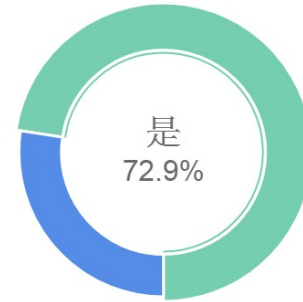
平均數在是~否之間 1.11



知道一些網路平台（如：Facebook、Instagram）有提供官方的申訴管道？

答案選項	填答次數	百分比
是	27	72.9%
否	10	27%

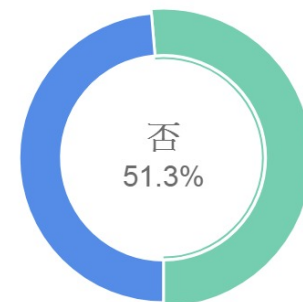
平均數在是~否之間 1.3



知道未滿13歲不能申請Facebook、Instagram等社群平台？

答案選項	填答次數	百分比
否	19	51.3%
是	18	48.6%

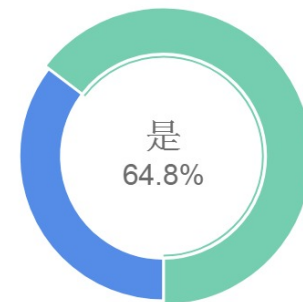
平均數在是~否之間 1.5



知道未滿18歲在超商、網咖、書局或租書店買遊戲點數不能超過1000？

答案選項	填答次數	百分比
是	24	64.8%
否	13	35.1%

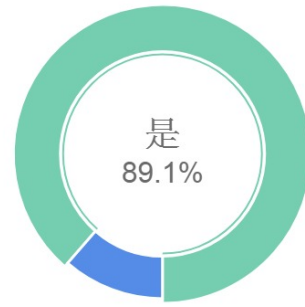
平均數在是~否之間 1.4



60 知道遊戲分級 5級？

請回答下列問題

答案選項	填答次數	百分比
是	33	89.1%
否	4	10.8%

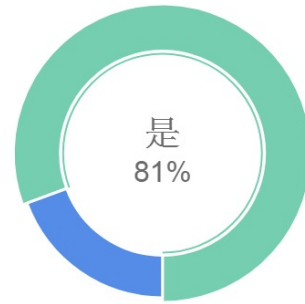


61 請回答下列問題

買遊戲產包或玩遊戲時，會注意到產包、官網或廣告上的分級標識？

答案選項	填答次數	百分比
是	30	81%
否	7	18.9%

平均數在是~否之間 1.2



填答人數：0 / 37人

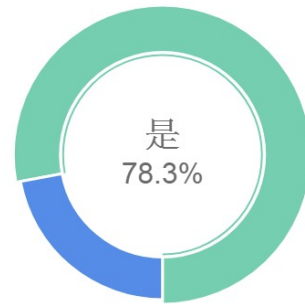
填答人數：37 / 37人



玩遊戲會根據分級標識，來選擇符合自己年齡的遊戲？

答案選項	填答次數	百分比
是	29	78.3%
否	8	21.6%

平均數在是~否之間 1.2



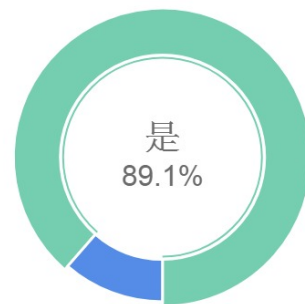
填答人數：37 / 37人



知道遇到詐騙（如：要求幫忙買點數卡）要撥打165反詐騙專線？

答案選項	填答次數	百分比
是	33	89.1%
否	4	10.8%

平均數在是~否之間 1.1



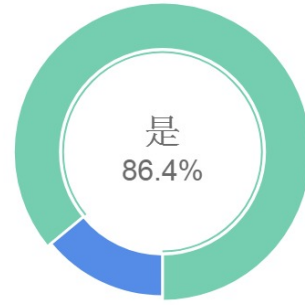
填答人數：37 / 37人



61 知道連續玩遊戲每30分鐘要停下來休息？

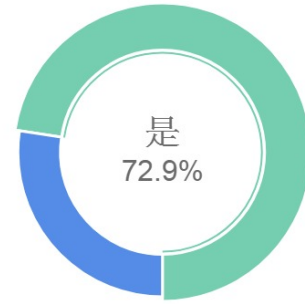
答案選項	填答次數	百分比
是	32	86.4%
否	5	13.5%

平均數在是 ~ 否之間 1.11



62 你有在玩網路連線遊戲(電腦、手機/平板裝置連線遊戲)嗎？

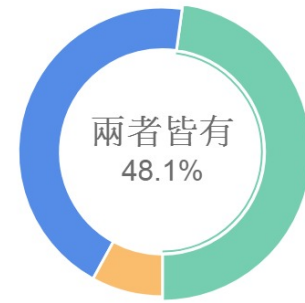
答案選項	填答次數	百分比
是	27	72.9%
否(問卷結束)	10	27%



63 請問你是用什麼載具玩網路連線遊戲？

(單選)

答案選項	填答次數	百分比
兩者皆有	13	48.1%
手機/平板裝置	12	44.4%
電腦	2	7.4%

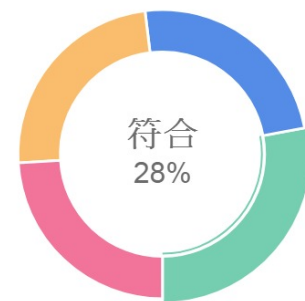


64 請依照你這3個月「使用手機」玩網路連線遊戲的的實際情形：

我常常原本沒有打算玩手機連線遊戲，卻會忍不住拿起手機來玩一下

答案選項	填答次數	百分比
符合	7	28%
極不符合	6	24%
不符合	6	24%
非常符合	6	24%

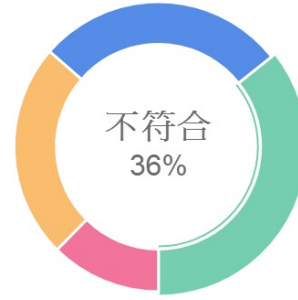
平均數在不符合 ~ 符合之間 2.5



64 我蠻常因為長時間玩手機連線遊戲而眼睛酸澀、肌肉痠痛，或有其他身體不適

答案選項	填答次數	百分比
不符合	9	36%
符合	7	28%
極不符合	6	24%
非常符合	3	12%

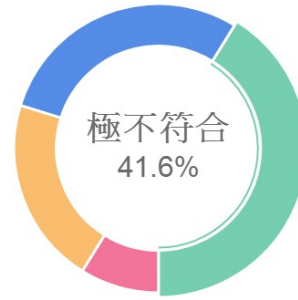
平均數在不符合~符合之間 2.3



65 如果不能玩手機連線遊戲，我會覺得靜不下心、感到很煩躁

答案選項	填答次數	百分比
極不符合	10	41.6%
不符合	7	29.1%
非常符合	5	20.8%
符合	2	8.3%

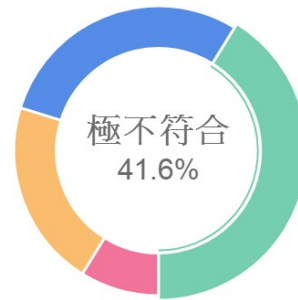
平均數在不符合~符合之間 2.1



66 在過去的3個月裡，我感覺需要更常玩手機連線遊戲，或玩更久的時間才覺得玩夠了？

答案選項	填答次數	百分比
極不符合	10	41.6%
不符合	7	29.1%
非常符合	5	20.8%
符合	2	8.3%

平均數在不符合~符合之間 2.1



65 你經常玩的遊戲種類有哪些？

(複選 - 最多3項)

答案選項	填答次數	百分比
網路連線遊戲 (需下載程式的Online Game、Web Game或手機、平板APP遊戲，如：英雄聯盟、黑色陰謀Online、傳說對決)	22	81.4%
家用遊戲機 (電視遊戲、掌上型遊戲，如：PS4、XBOX、Switch、PSP、NDS)	11	40.7%
電腦單機遊戲 (如：Minecraft、太空戰士)	10	37%
網頁單人連線遊戲 (如：大家來找碴、水果連連看)	6	22.2%

66 你經常玩哪些類型的網路連線遊戲？

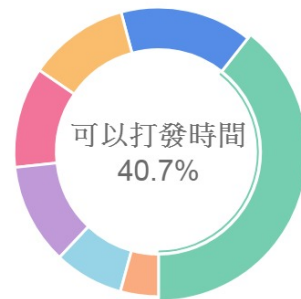
(複選 - 最多3項)

答案選項	填答次數	百分比
■ 動作射擊類 (如: 全民槍戰、CS、吃雞遊戲)	19	70.3%
■ 策略塔防類 (如: 傳說對決、英雄聯盟)	12	44.4%
■ 競速類 (如: Real Racing、跑跑卡丁車)	10	37%
■ 音樂類 (如: 鋼琴塊2、唯舞獨尊、Cytus)	6	22.2%
■ 運動競技類 (如: 全民打棒球、街頭籃球)	6	22.2%
■ 益智解謎類 (如: 歐陽世界、密室逃脫)	5	18.5%
■ AR / VR虛擬實境類 (如: Pokemon Go)	4	14.8%
■ 角色扮演類 (如: RO仙境傳說、楓之谷)	3	11.1%
■ 即時戰略類 (如: 荒野亂鬥、部落衝突)	3	11.1%
■ 卡牌、轉珠類 (如: 神魔之塔、懸崖拼圖)	2	7.4%
■ 互動養成類 (如: 戀與製作人、旅行青蛙)	2	7.4%
■ 牌类游戏類 (如: 麻將、撲克牌、角子共玩)	0	0%

67 哪個原因最吸引你花時間玩網路連線遊戲？

(單選)

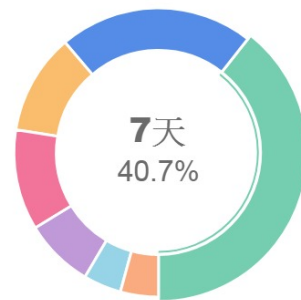
答案選項	填答次數	百分比
■ 可以打發時間	11	40.7%
■ 在遊戲裡可以交到很多朋友、聊天	4	14.8%
■ 想要裝備更好、技術更厲害、變得更強	3	11.1%
■ 因為自己在遊戲裡非常厲害	3	11.1%
■ 在遊戲中可做任何自己想要做的事	3	11.1%
■ 排解不滿或不開心的情緒	2	7.4%
■ 不玩遊戲跟同學 / 朋友會沒有話題	1	3.7%



68 「平常上課日」你一星期平均有幾天會玩「網路連線遊戲」？

請根據你花的時間，勾選下列選項

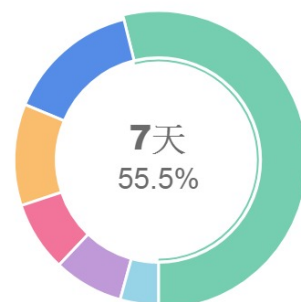
答案選項	填答次數	百分比
■ 7天	11	40.7%
■ 沒有	6	22.2%
■ 3天	3	11.1%
■ 4天	3	11.1%
■ 5天	2	7.4%
■ 1天	1	3.7%
■ 6天	1	3.7%
■ 2天	0	0%



69 「寒暑假」你一星期平均有幾天會玩「網路連線遊戲」？

請根據你花的時間，勾選下列選項

答案選項	填答次數	百分比
■ 7天	15	55.5%
■ 6天	4	14.8%
■ 2天	3	11.1%
■ 4天	2	7.4%
■ 5天	2	7.4%
■ 1天	1	3.7%
■ 沒有	0	0%
■ 3天	0	0%



70 請問「週一到週五」放學後，你平均玩「網路連線遊戲」多久(小時)？

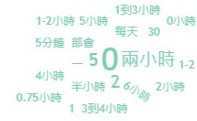
開放性填答，為節約印料與考量您的荷包，請使用匯出功能，SurveyCake Team與您一起守護地球。

0 (4) 兩小時 (2) 5 (2) 2 (2) 都會 (1) 每天 (1) 半小時 (1) 一 (1) 6小時 (1)

5小時 (1) 5分鐘 (1) 4小時 (1) 3到4小時 (1) 30 (1) 2小時 (1) 1到3小時 (1) 1-2小時 (1)

1-2 (1) 1 (1) 0小時 (1) 0.75小時 (1)

文字僅顯示至多 100組 資料統計，完整資料請至「明細匯出」觀看。



71 請問假日(例假日/寒暑假)你每天平均玩「網路連線遊戲」多久(小時)？

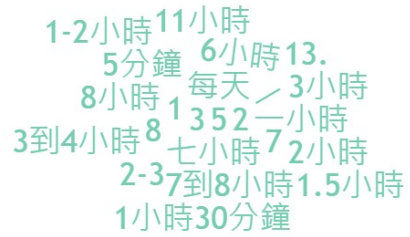
開放性填答，為節約印料與考量您的荷包，請使用匯出功能，SurveyCake Team與您一起守護地球。

5 (2) 3 (2) 2 (2) 1 (2) 每天 (1) 七小時 (1) 一小時 (1) 一 (1) 8小時 (1) 8 (1)

7到8小時 (1) 7 (1) 6小時 (1) 5分鐘 (1) 3小時 (1) 3到4小時 (1) 2小時 (1) 2-3 (1)

1小時30分鐘 (1) 13 (1) 11小時 (1) 1.5小時 (1) 1-2小時 (1)

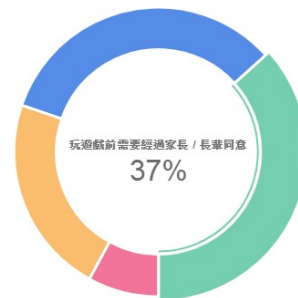
文字僅顯示至多 100組 資料統計，完整資料請至「明細匯出」觀看。



72 家長或長輩主要用什麼方式限制你玩網路連線遊戲？

(單選)

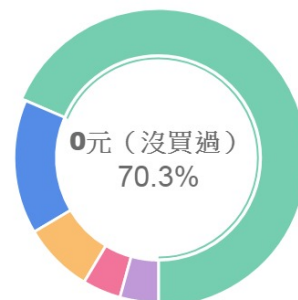
答案選項	填答次數	百分比
玩遊戲前需要經過家長 / 長輩同意	10	37%
限制玩的時段或時數	9	33.3%
無限制	6	22.2%
利用家長防護系統設定使用時間	2	7.4%



73 曾經一次最多花過多少錢購買網路連線遊戲點數？

(單選)

答案選項	填答次數	百分比
0元(沒買過)	19	70.3%
1000元以上	4	14.8%
1-100元	2	7.4%
301-500元	1	3.7%
101-300元	1	3.7%
501-1000元	0	0%



74 你經常使用下列哪些方式來購買遊戲點數？

(複選 - 最多2項)

答案選項	填答次數	百分比
現金	6	75%
電信小額付費 (中華電信、台灣大哥大)	3	37.5%
在電腦或手機上刷信用卡	1	12.5%
支付寶、微信支付等第三方支付	1	12.5%
匯款或轉帳	0	0%
網站代購	0	0%

填答人數：27 / 37人

75 家長或長輩對你在遊戲裡的花費？

(單選)

答案選項	填答次數	百分比
他們不准我自己買遊戲點數	14	51.8%
每次購買前要先經過他們同意	9	33.3%
他們有規定可以購買的金額	3	11.1%
他們讓我自由決定在遊戲裡的花費	1	3.7%
他們不知道我在遊戲裡有花錢	0	0%

